



LEGENDA:



GRES
 WYMIARY: 60cm X 60cm; GRUBOŚĆ: 1cm; REKTYFIKOWANA
 KOLOR: PIASKOWY (TOWN BEIGE)
 R10
 19SZT. = 6,84m²



ODPŁYW PUNKTOWY PEŁNY 150mm x150mm
 KOLOR: SREBRNY
 STAL NIERDZEWNA



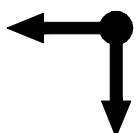
RYNNA ZBIORCZA CLIN LINE ODPŁYWU LINIOWEGO WYMIARY:130X4.3X0.8
 KOLOR:METAL CIEMNY/METAL SZCZOTKOWANY
 FIRMA:GEBERIT



ŚCIANA ISTNIEJĄCA



ŚCIANA PROJEKTOWANA W SYSTEMIE SUCHEJ ZABUDOWY GRUBOŚCI 12.5cm Z PODWÓJNYM POSZYCIEM 2X 12.5mm Z PŁYTY KARTONOWO GIPSOWEJ TYP HYDRO



POCZĄTEK UKŁADANIA

UWAGA:
 WYBRANE MATERIAŁY ZGODNIE Z ZAPISEM LUB RÓWNOWAŻNY

TYTUŁ RYSUNKU	POMIESZCZENIE 2/08 RZUT PODŁOGI		SKALA	1:25
NAZWA I ADRES INWESTYCJI	PRZEŁICZONA BUDYNKI ZAMIESZKANIA ZBIOROWEGO ZE ZMIANĄ SPOSOBU LIZYTKOWANIA NA BUDYNEK USŁUG TERAPETYCZNO-REHABILITACYJNO-EDUKACYJNYCH DLA POTRZEB DZIALU POMOCY SPOŁECZNEJ DZ. NR 23, 33/12, 33/16, JEDN. EWIDENCYJNA 221404_8 08FEB 0011 BIELAWO, GMINA PIELIŃ		DATA	02. 2018
INWESTOR	DOM POMOCY SPOŁECZNEJ DLA DZIECI I MŁODZIEŻY NIEPEŁNOSPRAWNEJ INTELEKTUALNE BIELAWO 41, OSIŃNA PIELIŃ DYREKTOR DOMU- B. KATARZYNA PIOTKOWSKA		NUMER	WŁ4A
PROJEKTOWAŁ ARCHITEKTURA	mgr inż. arch. AGNIESZKA KULIKOWSKA upr. nr 571/POOKK/2013	TERAZOWSKA DO PROJEKTOWANIA TEK DOBRODZIEŻ WYKAZANEJ ARCHITEKTURZYNIE		
SPRZĄDZAŁ ARCHITEKTURA	mgr inż. arch. PATRYCJA LIPiŃSKA upr. nr 175/POOKK/IV/2016	TERAZOWSKA DO PROJEKTOWANIA TEK DOBRODZIEŻ WYKAZANEJ ARCHITEKTURZYNIE		